


Como fazer o cadastro no Marista Conecta?

Alunos

 Layers education




Passo 1

Primeiro é preciso baixar o app.

Para fazer o download, é só procurar por **Marista Conecta** na barra de pesquisa da AppStore (Iphone) ou PlayStore (Android) ou clique nos links abaixo.



* Os dados utilizados na plataforma são os mesmos já fornecidos durante o processo de matrícula, com a garantia de segurança das informações restritas.



Passo 2

Para acessar o app, siga as informações abaixo:

Login: número da matrícula
@alunosmaristas.com.br

Senha: utilize sua senha
da conta Microsoft

Bem-vindo ao Layers Education.

Digite seu e-mail para efetuar seu cadastro na plataforma de sua escola.



Insira seu e-mail

Continuar

Ou acesse com:



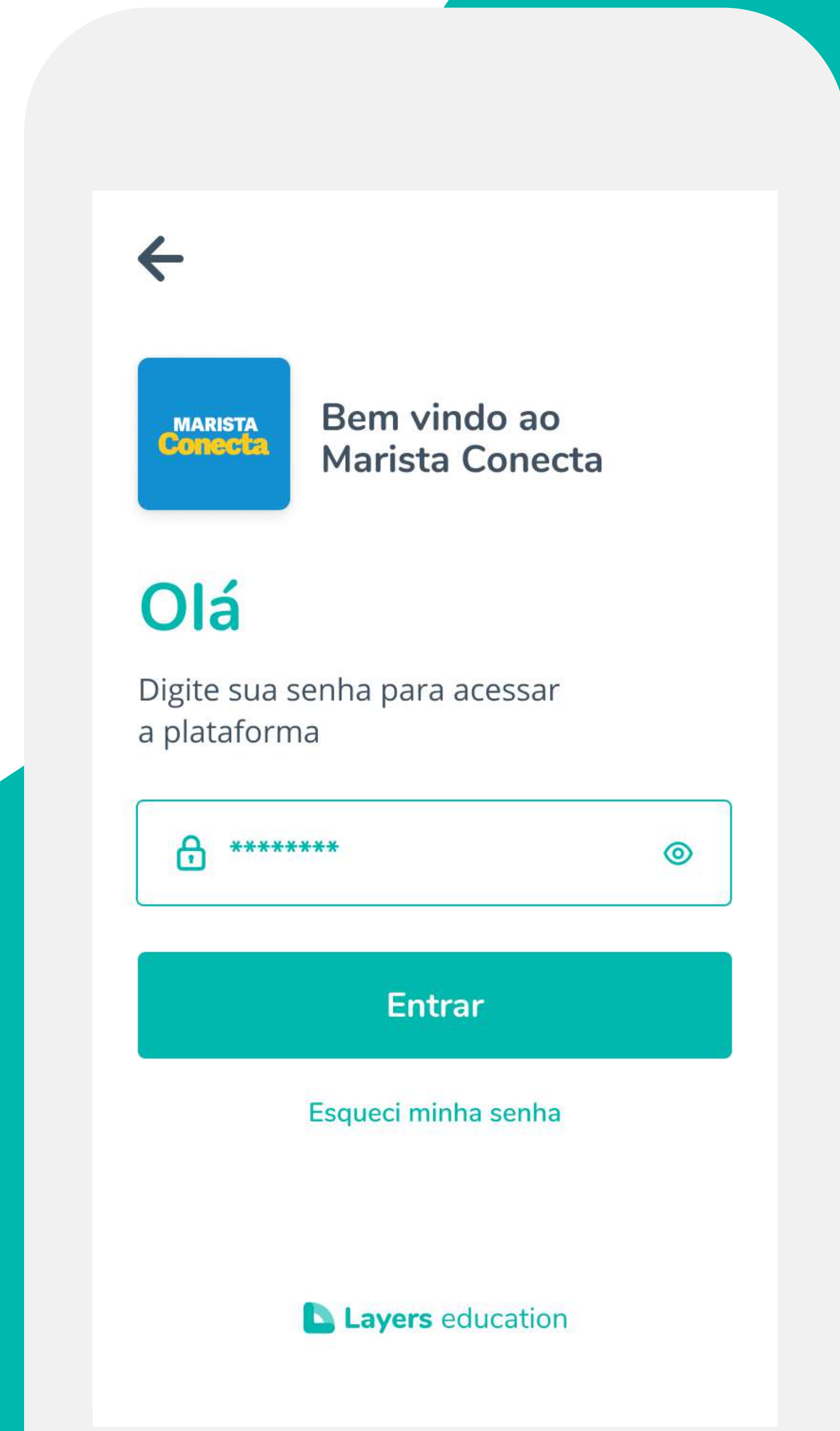
Entrar com a Microsoft

 Layers education

Passo 3

Em seguida, você será direcionado para digitar sua **senha de acesso**.

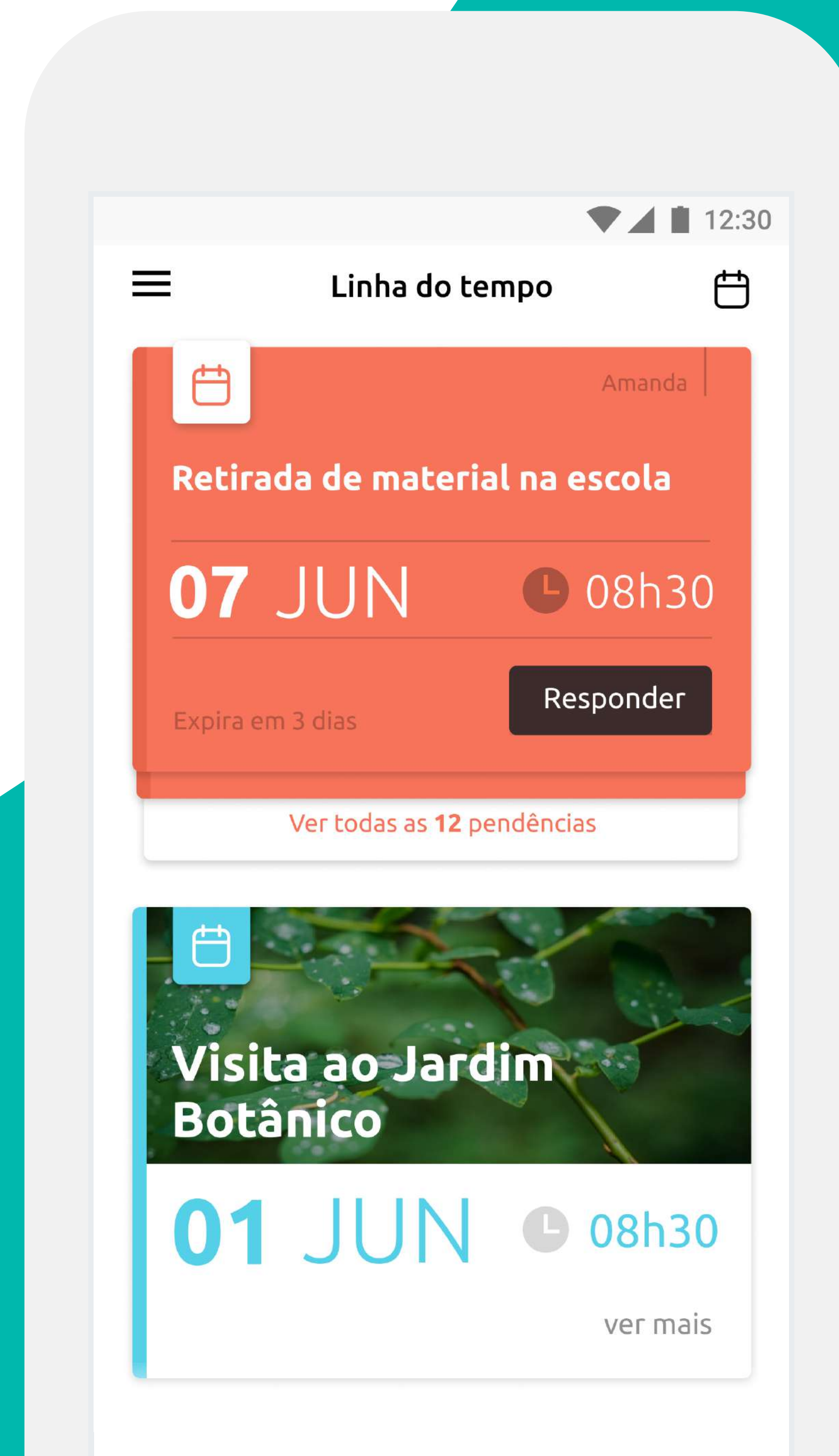
Esta senha é a mesma utilizada nas plataformas da Microsoft.



The screenshot shows a mobile application interface for 'Marista Conecta'. At the top left is a back arrow. Below it is the 'MARISTA Conecta' logo, with 'MARISTA' in white on a blue square and 'Conecta' in yellow on a blue square. To the right of the logo, the text reads 'Bem vindo ao Marista Conecta'. Below this is the word 'Olá' in a large teal font. Underneath, it says 'Digite sua senha para acessar a plataforma'. There is a password input field with a lock icon on the left, a series of asterisks '*****' in the center, and an eye icon on the right. Below the input field is a large teal button labeled 'Entrar'. Underneath the button is a link that says 'Esqueci minha senha'. At the bottom of the screen is the 'Layers education' logo, which consists of a teal square with a white play button icon followed by the text 'Layers education'.

Pronto, acesso liberado!

Seu primeiro acesso foi concluído, agora é só navegar pelo aplicativo :)



Não recebeu um convite no e-mail?



Primeiro, tente procurar em sua caixa de spam.
Algumas vezes o convite pode ter sido encaminhado para lá.



Não está na caixa de spam?
Abra o aplicativo, clique para registrar-se e na parte de verificação do código peça para o e-mail ser reenviado.



Seu e-mail não foi encontrado?
Talvez o e-mail inserido não conste na listagem, ou conste de maneira incorreta. Tente novamente com outro e-mail ou **entre em contato com a secretaria do Colégio para informar o cadastro.**

Faça o download do aplicativo **Marista Conecta** na AppStore ou PlayStore.



DISPONÍVEL NO
Google Play



Download on the
App Store

Em caso de Dúvidas, entre em contato com a secretaria do seu colégio.

